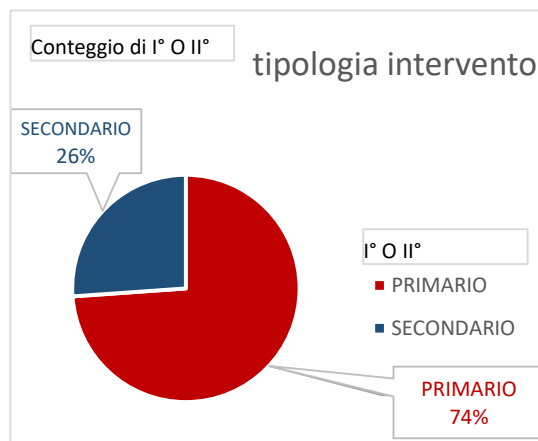


# AREUS - Elisoccorso - report annuale 2020

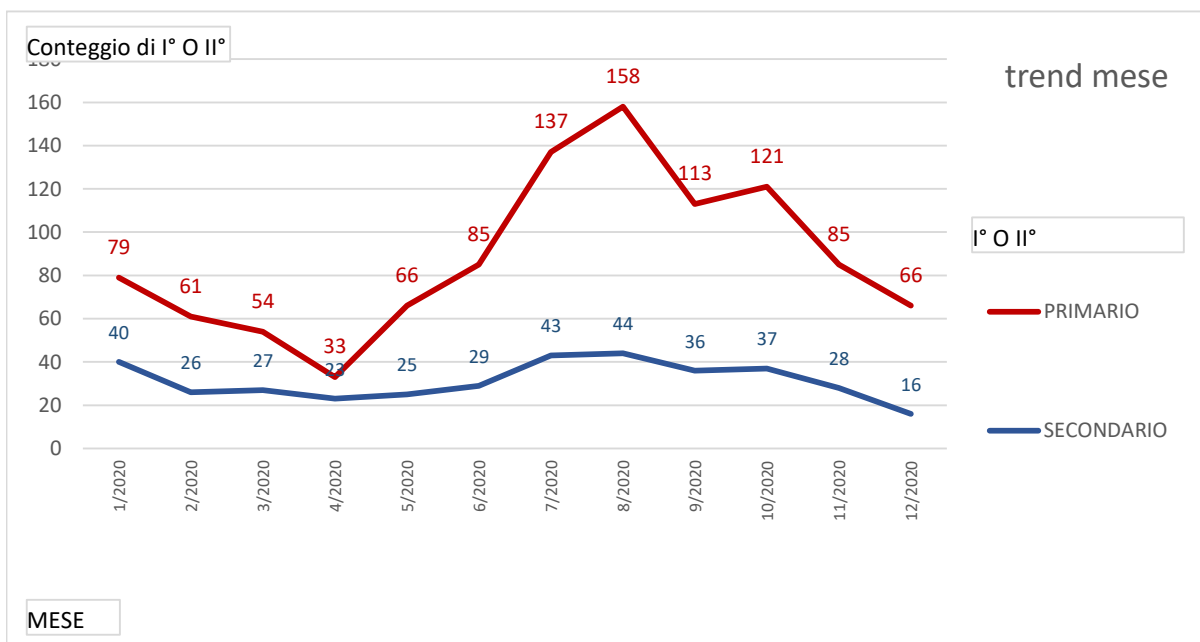
## VOLI PRIMARI / SECONDARI

Conteggio di I° O II°		Totale	
I° O II°			
PRIMARIO	1058		<b>73,9%</b>
SECONDARIO	374		<b>26,1%</b>
<b>Totale complessivo</b>	<b>1432</b>		



## EVOLUZIONE MENSILE

MESE	Conteggio di I° O II°		Totale complessivo
	PRIMARIO	SECONDARIO	
1/2020	79	40	119
2/2020	61	26	87
3/2020	54	27	81
4/2020	33	23	56
5/2020	66	25	91
6/2020	85	29	114
7/2020	137	43	180
8/2020	158	44	202
9/2020	113	36	149
10/2020	121	37	158
11/2020	85	28	113
12/2020	66	16	82
<b>Totale complessivo</b>	<b>1058</b>	<b>374</b>	<b>1432</b>



## VOLUMI PER CENTRALE OPERATIVA

Conteggio di I° O II°			
C.O.	I° O II°	Totale	
SS	PRIMARIO	524	
	SECONDARIO	303	
<b>SS Totale</b>		<b>827</b>	<b>57,8%</b>
CA	PRIMARIO	534	
	SECONDARIO	71	
<b>CA Totale</b>		<b>605</b>	<b>42,2%</b>
<b>Totale complessivo</b>		<b>1432</b>	

## ZONE DI INTERVENTO

Conteggio di I° O II°			
PROVINCIA	I° O II°	Totale	
Sassari	PRIMARIO	323	
	SECONDARIO	218	
<b>Sassari Totale</b>		<b>541</b>	<b>37,8%</b>
Nuoro	PRIMARIO	200	
	SECONDARIO	87	
<b>Nuoro Totale</b>		<b>287</b>	<b>20,0%</b>
Oristano	PRIMARIO	134	
	SECONDARIO	19	
<b>Oristano Totale</b>		<b>153</b>	<b>10,7%</b>
Sud Sardegna	PRIMARIO	354	
	SECONDARIO	27	
<b>Sud Sardegna Totale</b>		<b>381</b>	<b>26,6%</b>
Cagliari	PRIMARIO	47	
	SECONDARIO	23	
<b>Cagliari Totale</b>		<b>70</b>	<b>4,9%</b>
<b>Totale complessivo</b>		<b>1432</b>	

## ATTIVAZIONE ELICOTTERI

Conteggio di I° O II°			
MEZZO	I° O II°	Totale	
EL 1 - OLBIA	PRIMARIO	273	
	SECONDARIO	207	
<b>EL 1 - OLBIA Totale</b>		<b>480</b>	<b>33,5%</b>
EL 2 - ALGHERO	PRIMARIO	298	
	SECONDARIO	113	
<b>EL 2 - ALGHERO Totale</b>		<b>411</b>	<b>28,7%</b>
EL 3 - CAGLIARI	PRIMARIO	487	
	SECONDARIO	54	
<b>EL 3 - CAGLIARI Totale</b>		<b>541</b>	<b>37,8%</b>
<b>Totale complessivo</b>		<b>1432</b>	

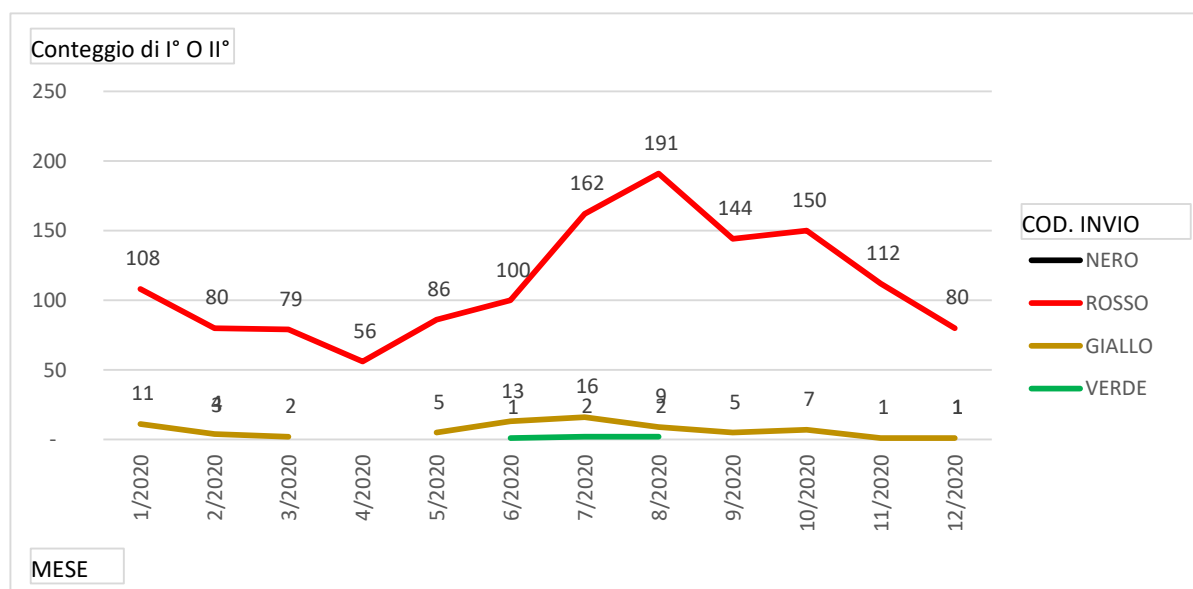
## INTERVENTI IN ZONA IMPERVIA - SEARCH AND RESCUE

Conteggio di I° O II°			
ZONA IMPERVIA	Totale		
SI	61	4,3%	
NO	1371	95,7%	
<b>Totale complessivo</b>	<b>1432</b>		

## INTERVENTI PER CODICE COLORE IN INVIO

Conteggio di I° O II°			
COD. INVIO	Totale		
<b>NERO</b>	<b>1</b>	<b>0,1%</b>	
<b>ROSSO</b>	<b>1.348</b>	<b>94,1%</b>	
<b>GIALLO</b>	<b>74</b>	<b>5,2%</b>	
<b>VERDE</b>	<b>9</b>	<b>0,6%</b>	
<b>Totale complessivo</b>	<b>1432</b>		

MESE	Conteggio di I° O II° COD. INVIO				Totale complessivo
	NERO	ROSSO	GIALLO	VERDE	
1/2020		108	11		119
2/2020		80	4	3	87
3/2020		79	2		81
4/2020		56			56
5/2020		86	5		91
6/2020		100	13	1	114
7/2020		162	16	2	180
8/2020		191	9	2	202
9/2020		144	5		149
10/2020	1	150	7		158
11/2020		112	1		113
12/2020		80	1	1	82
<b>Totale complessivo</b>	<b>1</b>	<b>1.348</b>	<b>74</b>	<b>9</b>	<b>1432</b>



## PRESIDI OSPEDALIERI DI "CONSEGNA" PAZIENTI

Conteggio di I° O II°

I° O II°

Totale

OSPEDALE D'ARRIVO	PRIMARIO	SECONDARIO	complessiv o	% su tot	% su primari
AZIENDA OSPEDALIERA G.BROTZU (CAGLIARI)	260	77	337	30,6%	34,3%
A.O.U. (SASSARI)	207	94	301	27,3%	27,3%
P.O. SAN FRANCESCO (NUORO)	112	32	144	13,1%	14,8%
P.O. GIOVANNI PAOLO II (OLBIA)	66	72	138	12,5%	8,7%
P.O. SIRAI (CARBONIA)	28		28	2,5%	3,7%
P.O. SAN MARTINO (ORISTANO)	12	13	25	2,3%	1,6%
P.O. NOSTRA SIGNORA DELLA MERCEDE (LANUSEI)	7	18	25	2,3%	0,9%
A.O.U. (CAGLIARI)	21	1	22	2,0%	2,8%
P.O. MARINO (CAGLIARI)	14	4	18	1,6%	1,8%
P.O. SS. TRINITA' (CAGLIARI)	8	3	11	1,0%	1,1%
P.O. BUSINCO (CAGLIARI)		8	8	0,7%	0,0%
BAMBIN GESU' (ROMA)		6	6	0,5%	0,0%
P.O. PAOLO DETTORI - TEMPIO P. (OLBIA)	3	3	6	0,5%	0,4%
P.O. CTO (CARBONIA)	2	2	4	0,4%	0,3%
P.O. S.GIUSEPPE (CAGLIARI)	4		4	0,4%	0,5%
P.O. N.S. DI BONARIA (SANLURI)	2	1	3	0,3%	0,3%
P. OSPEDALIERO SAN MARTINO (ORISTANO)	1	2	3	0,3%	0,1%
POLICLINICO GEMELLI (ROMA)		2	2	0,2%	0,0%
OSPEDALE CIVILE ALGHERO (SASSARI)	2		2	0,2%	0,3%
P.O. S.GIUSEPPE (ISILI)	2		2	0,2%	0,3%
OSPEDALE MARINO CAGLIARI		1	1	0,1%	0,0%
P. O. GIOVANNI PAOLO II (OLBIA)		1	1	0,1%	0,0%
P.O. LANUSEI		1	1	0,1%	0,0%
P.O. SAN GAVINO	1		1	0,1%	0,1%
PO SIRAI	1		1	0,1%	0,1%
P.O. SANTA BARBARA (CARBONIA)	1		1	0,1%	0,1%
P.O. MICROCITEMICO (CAGLIARI)		1	1	0,1%	0,0%
P.O. C. ZONCHELLO (NUORO)	1		1	0,1%	0,1%
NIGUARDA (MILANO)		1	1	0,1%	0,0%
P.O. R. BINAGHI (CAGLIARI)		1	1	0,1%	0,0%
OSPEDALE CIVILE (SASSARI)	1		1	0,1%	0,1%
PO SAN GAVINO MONREALE	1		1	0,1%	0,1%
<b>Totale complessivo</b>	<b>757</b>	<b>344</b>	<b>1101</b>		