


## Report attività elisoccorso II semestre 2018



## Utilizzo elicotteri

Elicotteri	n. voli
EL1 Olbia	287 <b>44%</b>
EL2 Alghero	77 <b>12%</b>
EL3 Cagliari	293 <b>45%</b>
(vuoto)	
<b>Totale complessivo</b>	<b>657</b>

Tipologia	% voli
Voli primari (emergenza)	73%
Voli secondari (eliambulanza)	27%

## Attivazione Basi



**12%**  
Alghero  
(dal 15/08/18)



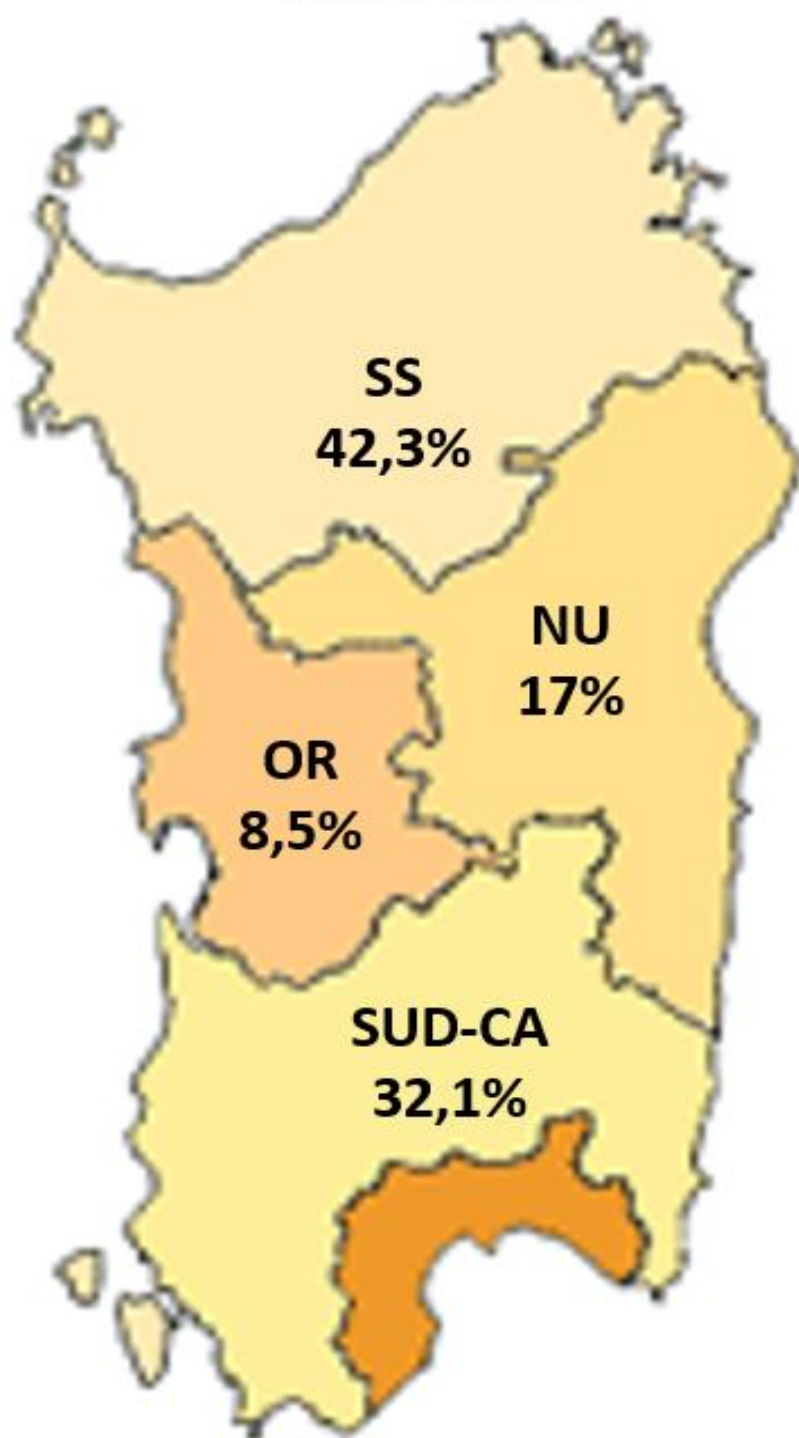
**44%**  
Olbia



**45%**  
Cagliari



*Provincia di  
intervento*



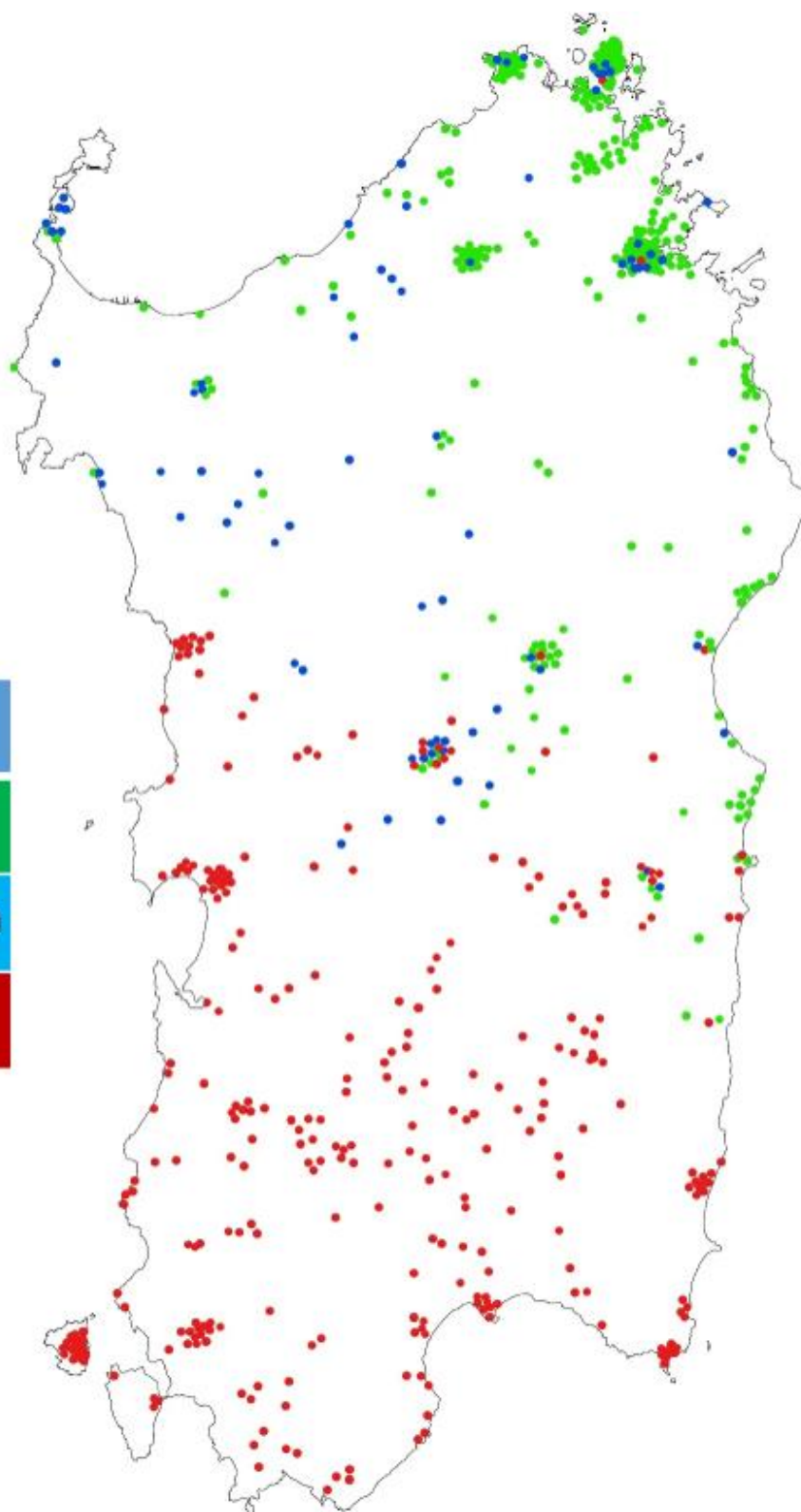
# Aree di intervento

**Elicotteri:**

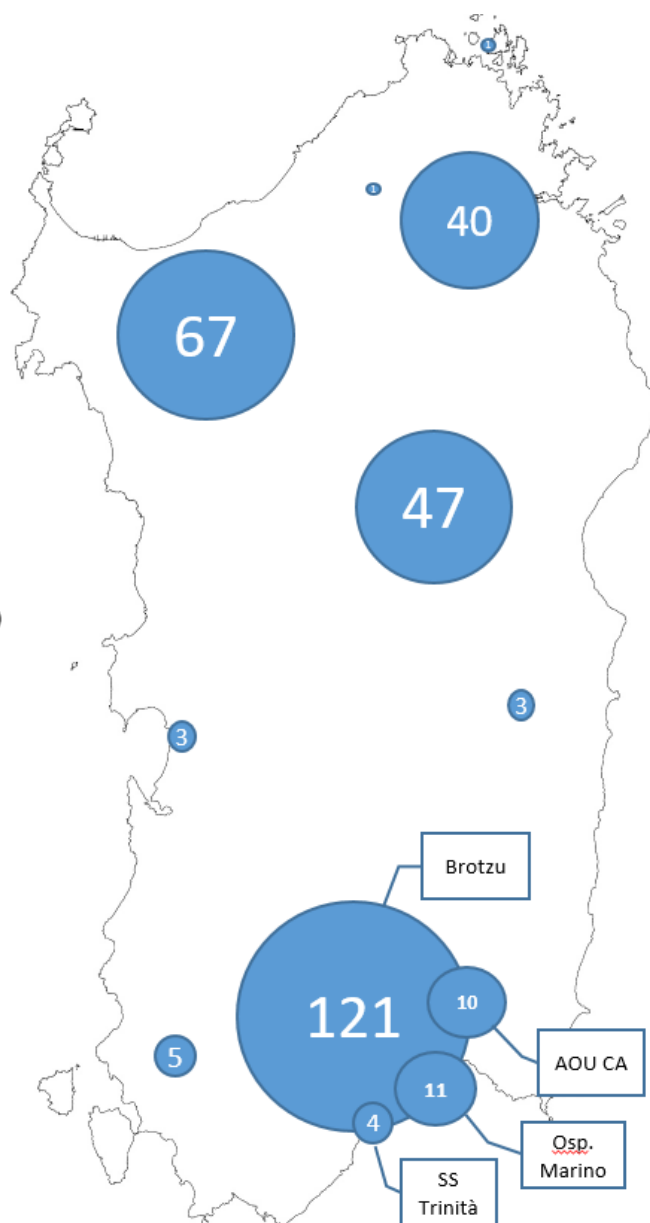
**EL 1 Olbia**

**EL 2 Alghero-Fertilia**

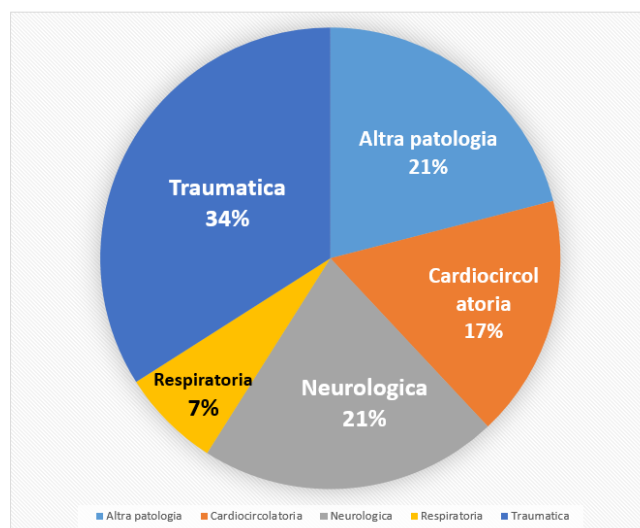
**EL 3 Cagliari-Elmas**



Ospedali di ricovero pazienti interventi primari



Patologie trattate



## P.O. di ricovero per interventi primari

OSPEDALE ARRIVO	I° O II°	
AO Brotzu	Primario	39%
AOU Sassari	Primario	21%
P.O. Nuoro	Primario	15%
P.O. Olbia	Primario	13%
P.O. Cagliari - Marino	Primario	4%
AOU Cagliari	Primario	3%
P.O. Carbonia	Primario	2%
P.O. Cagliari - SS Trinità	Primario	1%
P.O. Oristano	Primario	1%
P.O. Lanusei	Primario	1%
P.O. La Maddalena	Primario	0%
P.O. Tempio	Primario	0%
<b>Totale complessivo</b>		

## P.O. di ricovero per interventi secondari

OSPEDALE ARRIVO	I° O II°	
AOU Sassari	Secondario	32%
P.O. Olbia	Secondario	23%
AO Brotzu	Secondario	20%
P.O. Nuoro	Secondario	13%
P.O. Cagliari - Marino	Secondario	5%
P.O. Oristano	Secondario	3%
P.O. Cagliari - SS Trinità	Secondario	2%
P.O. San Gavino	Secondario	1%
P.O. Ozieri	Secondario	1%
AOU Cagliari	Secondario	1%
P.O. Lanusei	Secondario	1%
<b>Totale complessivo</b>		

## PROVENIENZA ASSISTITI

Etichette di riga	%
Sardegna	75,4%
Altre regioni	14,9%
Eestero	9,7%

## Interventi nelle Isole minori

PROVINCIA	LUOGO EVENTO	Totale
SS	LA MADDALENA	53
	LA MADDALENA - ISOLA DI BUDELLI	1
	LA MADDALENA - ISOLA DI S.STEFANO	1
	ASINARA	3
<b>SS Totale</b>		<b>58</b>
SUD	CARLOFORTE	16
	SANT'ANTIOCO	3
	SANT'ANTIOCO - CALASETTA	1
<b>SUD Totale</b>		<b>20</b>
<b>Totale complessivo</b>		<b>78</b>

interventi nelle isole minori	76	12%
altri interventi	581	88%